

Perfil del paciente con cáncer de mama en la provincia de Cádiz. ¿Hay diferencias según dónde se diagnostique?

Autores: M^a Pilar Patrón Toscano, Hospital Universitario Puerta del Mar, Cádiz; Juan Luis Pérez Corona Hospital SAS Jerez; Rosario Domenech Torrejón, Hospital Universitario Pto. Real; Carlos Barea Aparicio, Hospital Punta Europa Algeciras; M^a José Cruzado Morilla, Delegación Provincial de Salud; Encarnación Benítez Rodríguez, Delegación Provincial de Salud.

INTRODUCCIÓN

Los registros de cáncer de población (RCP) juegan un papel esencial en el control del cáncer, ya que realizan una labor continua y sistemática de recopilación, análisis e interpretación de los datos sobre las características personales de los pacientes con cáncer, del área en la que está ubicado el registro, incorporando también datos clínicos y anatomopatológicos del tumor y datos sobre el seguimiento de los pacientes para conocer su supervivencia.

Sus datos pueden servir de utilidad para el control de la enfermedad en diversas áreas:

- Investigación epidemiológica.
- Prevención primaria y secundaria.
- Planificación sanitaria y atención al paciente.

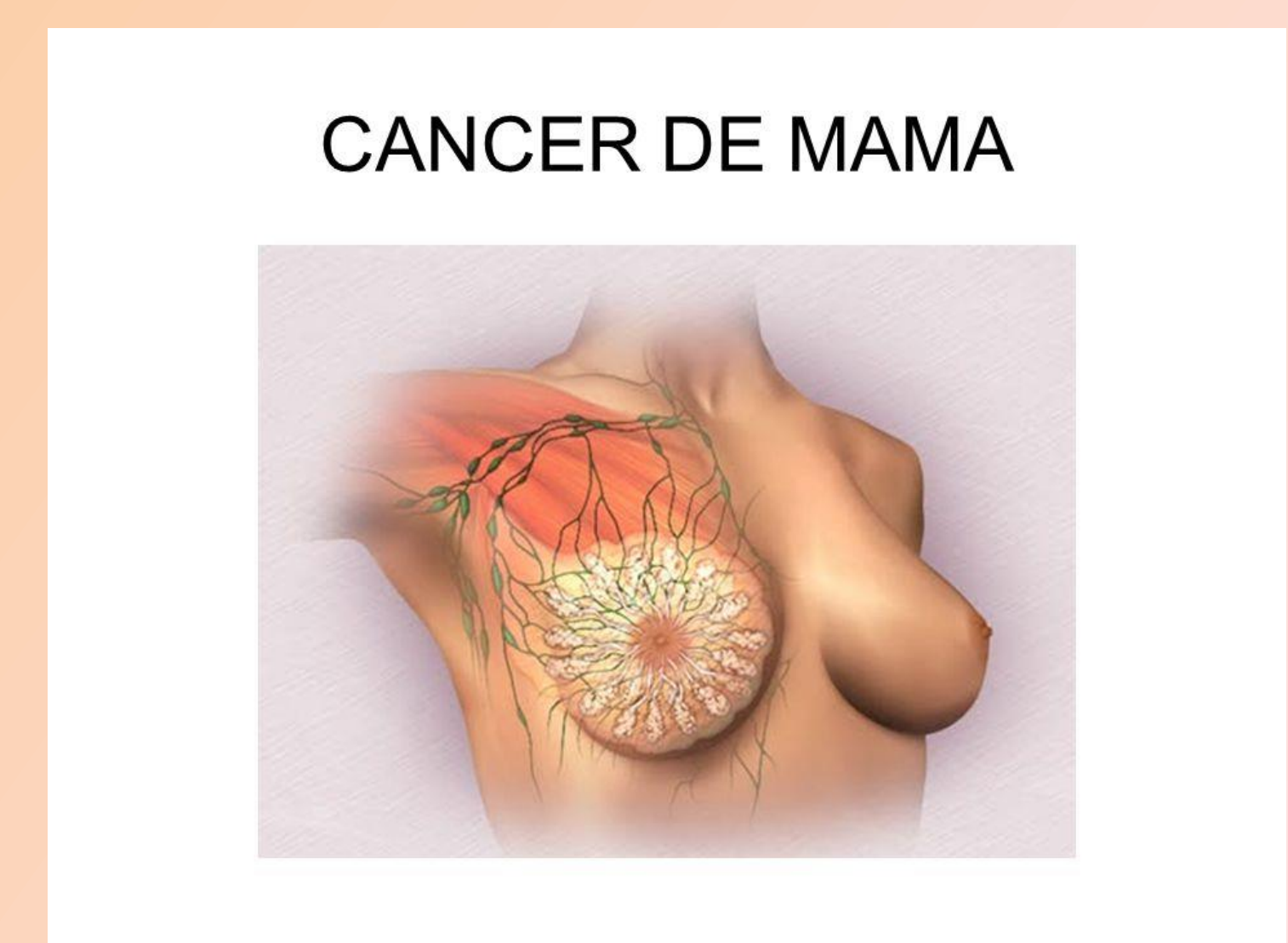
OBJETIVOS

Describir las características clínico patológicas de los cánceres de mama diagnosticados por primera vez en la provincia de Cádiz en el periodo 2012-2013, así como los tratamientos recibidos.

Analizar si existen diferencias según el área sanitaria en la que se diagnostica y/o trata al paciente.

MATERIAL Y MÉTODOS

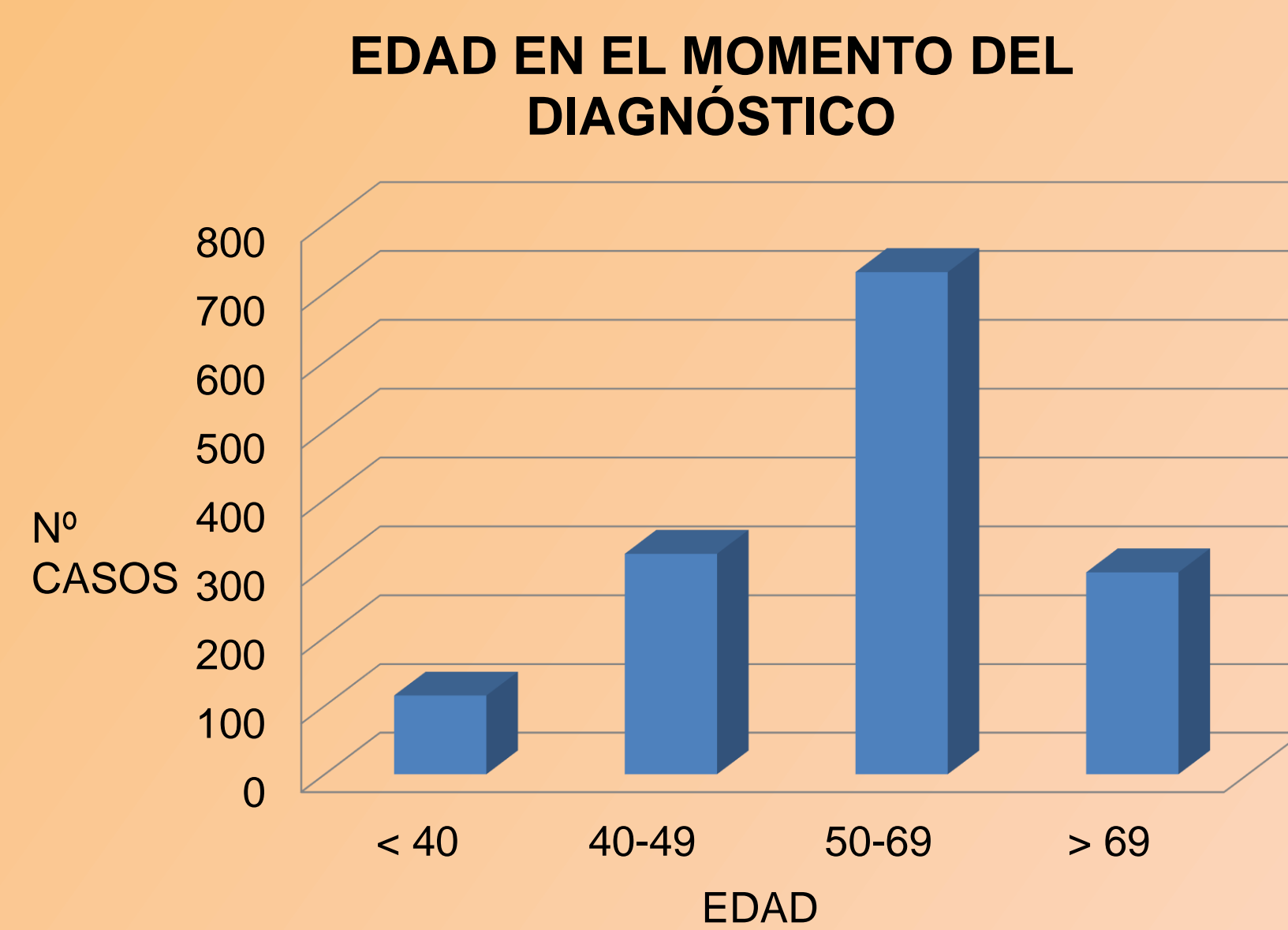
A partir de los datos procedentes del Registro Poblacional de Cáncer de Andalucía en la provincia de Cádiz se analizan las características clínicas, patológicas y tratamiento aplicados a todos los nuevos diagnósticos de cáncer de mama (tanto invasivos como in situ) en el periodo 2012-2013. Se ha desagregado la información según el área hospitalaria en la que se diagnostica y/o trata al paciente, centrando el análisis fundamentalmente en las 4 áreas sanitarias públicas, ya que es muy reducido el número de pacientes que se atienden o que completan el proceso asistencial en la sanidad privado y/o concertada.



RESULTADOS

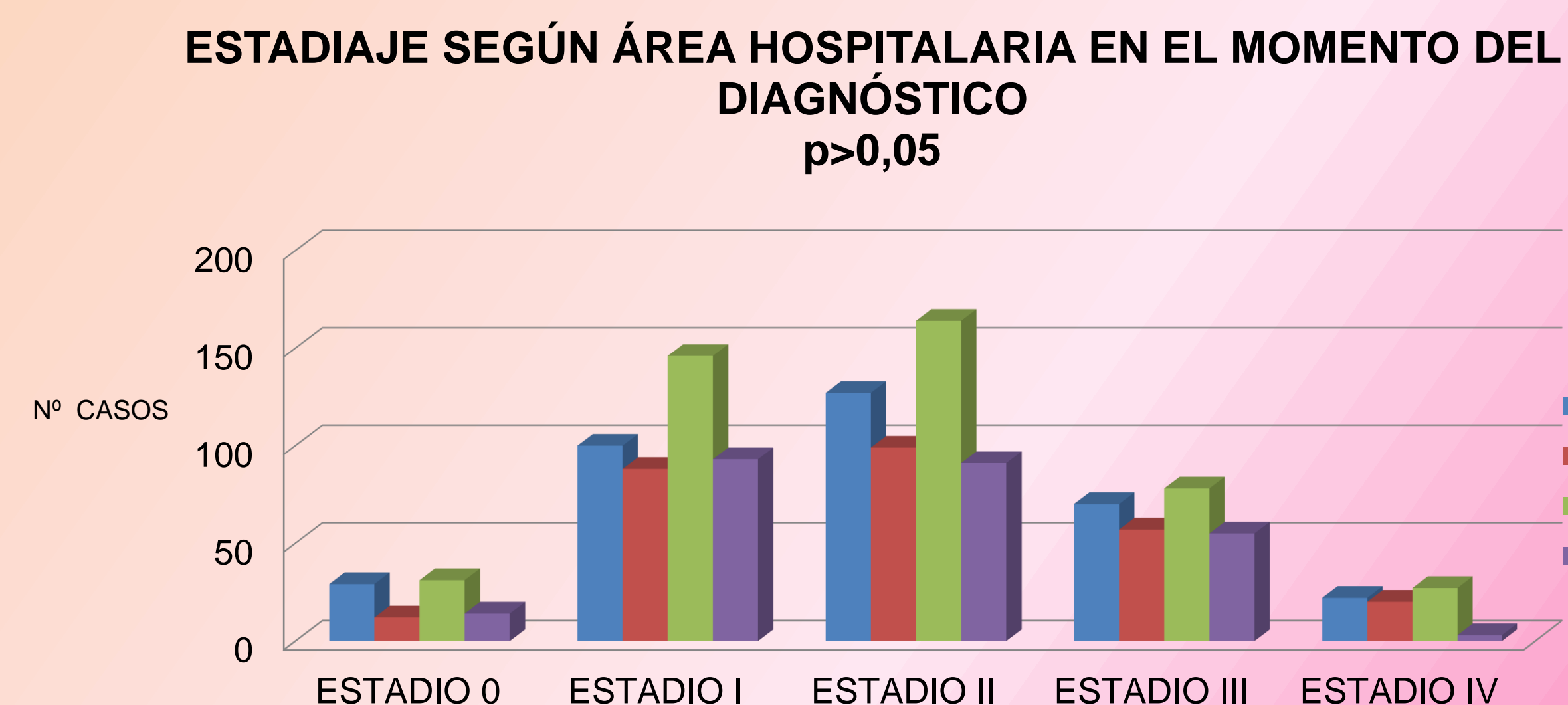
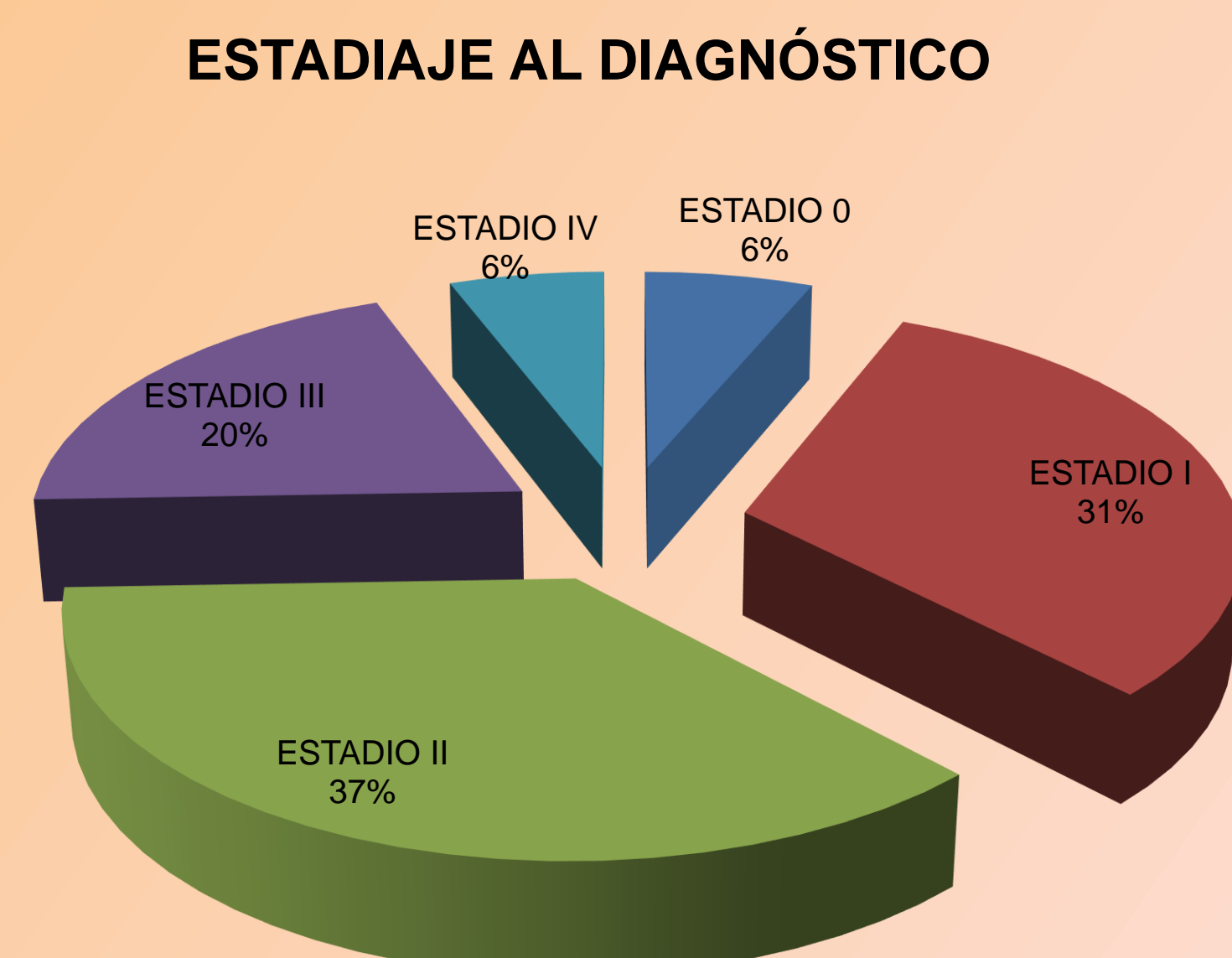
Durante el periodo de estudio se han identificado 1460 casos incidentes de cáncer de mama. El 99,2% (1448) de los diagnósticos es en mujeres. La edad media de presentación es de 58,14 años, siendo el 70,1% mayor de 50 años y un 7,9% mujeres jóvenes (menos de 40 años). Prácticamente todos los casos (97,9%) tienen confirmación histopatológica. El 27,4% se sitúa en el CSE de la mama y un 2,3% son bilaterales. Un 94% de los tumores son invasivos, de estos el 81% son ductales infiltrantes y más del 50% se encuentran entre bien y moderadamente diferenciados. En cuanto al estadiaje, el mayor número de casos se diagnostica en un estadio II (36,3%), presentando un 5,8% de los pacientes metástasis en el momento del diagnóstico. El 89,2% de los pacientes han sido sometidos a tratamiento quirúrgico y un 81,8% ha recibido tratamiento adyuvante. 204 (14%) casos recibieron tratamiento neoadyuvante antes de la cirugía.

En cuanto a las variables estudiadas no se observan diferencias estadísticamente significativas según el área sanitaria en la que se diagnostica y trata al paciente.



HISTOLOGIA DEL CÁNCER

	Nº CASOS	PORCENTAJE
DUCTAL	1111	81%
LOBULILLAR	91	6,60%
MIXTO	36	2,60%
OTROS	133	9,70%



CONCLUSIONES

Las características descritas en nuestra población de pacientes son semejantes a las que se reflejan en la literatura. Es importante resaltar que no se hayan encontrado diferencias en las características de los tumores diagnosticados en las distintas áreas sanitarias de la provincia, lo cual puede indicar entre otras cosas que el proceso asistencial oncológico es semejante en ellas.

